

## Paro Registrado.

**Mayo 2022**

### FICHA TERRITORIAL: Provincia de Teruel

Unidad: nº personas

Fuente: Instituto Aragonés de Empleo

#### Por grupo de edad y sexo

	Total	Hombres	Mujeres
16-19	143	89	54
20-24	318	140	178
25-29	471	179	292
30-34	432	153	279
35-39	459	156	303
40-44	496	186	310
45-49	484	193	291
50-54	561	198	363
55-59	682	298	384
60-64	774	325	449
<b>Total</b>	<b>4.820</b>	<b>1.917</b>	<b>2.903</b>

#### Por sector de actividad económica y sexo

CNAE-2009	Total	Hombres	Mujeres
Agricultura, ganadería y pesca	283	170	113
Industria y energía	621	360	261
Construcción	346	309	37
Servicios	3.150	974	2.176
Sin empleo anterior	420	104	316
<b>Total</b>	<b>4.820</b>	<b>1.917</b>	<b>2.903</b>

#### Por sección de actividad económica y sexo

CNAE-2009	Total	Hombres	Mujeres
Agricultura, ganadería, silvicultura y pesca	283	170	113
Industrias extractivas	15	14	1
Industria manufacturera	582	330	252
Suministro de energía eléctrica, gas, vapor y aire acondicionado	6	3	3
Suministro de agua, actividades de saneamiento, gestión de residuos y descontaminación	18	13	5
Construcción	346	309	37
Comercio al por mayor y al por menor; reparación de vehículos de motor y motocicletas	569	158	411
Transporte y almacenamiento	114	65	49
Hostelería	603	138	465
Información y comunicaciones	35	16	19
Actividades financieras y de seguros	48	27	21
Actividades inmobiliarias	5	1	4
Actividades profesionales, científicas y técnicas	113	40	73
Actividades administrativas y servicios auxiliares	516	189	327
Administración Pública y defensa; Seguridad Social obligatoria	402	201	201
Educación	122	40	82
Actividades sanitarias y de servicios sociales	300	31	269
Actividades artísticas, recreativas y de entretenimiento	85	41	44
Otros servicios	117	19	98
Actividades de los hogares como empleadores de personal doméstico; actividades de los hogares como productores de bienes y servicios para uso propio	121	8	113
Sin clasificar	420	104	316
<b>Total</b>	<b>4.820</b>	<b>1.917</b>	<b>2.903</b>

La actividad económica indica aquella en la que el parado realizó su último trabajo, según la Clasificación Nacional de Actividades Económicas de 2009 (CNAE-2009)

## Paro Registrado.

**Mayo 2022**

FICHA TERRITORIAL: **Provincia de Teruel**

Unidad: nº personas

Fuente: Instituto Aragonés de Empleo

### Por nivel de formación y sexo

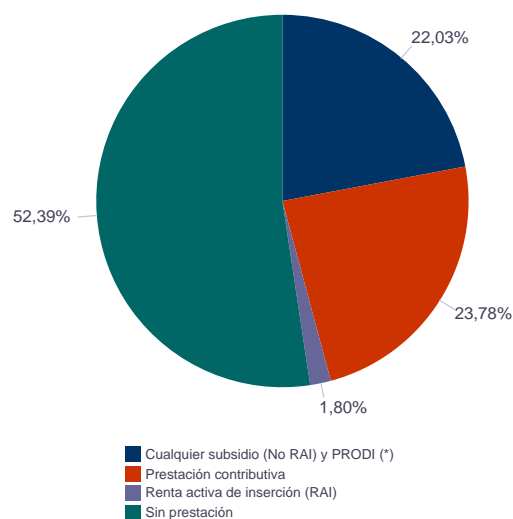
		Total	Hombres	Mujeres
<b>Educación primaria</b>	Educación Primaria o inferior	1.428	518	910
		<b>1.428</b>	<b>518</b>	<b>910</b>
<b>Primera etapa de educación secundaria</b>	Primera etapa de educación secundaria	2.175	1.009	1.166
		<b>2.175</b>	<b>1.009</b>	<b>1.166</b>
<b>Segunda etapa de educación secundaria</b>	Bachillerato	238	94	144
	Enseñanza media de formación profesional	335	104	231
		<b>573</b>	<b>198</b>	<b>375</b>
<b>Enseñanza superior</b>	Enseñanza superior de formación profesional	247	79	168
	Enseñanza superior universitaria	397	113	284
		<b>644</b>	<b>192</b>	<b>452</b>
<b>Total</b>		<b>4.820</b>	<b>1.917</b>	<b>2.903</b>

NOTA: La tabla de nivel de formación se basa en la Clasificación Nacional de Educación 2000 (INE). Se ha seleccionado el nivel educativo más alto adquirido por el demandante parado.

### Por tipo de prestación y sexo

	Total	Hombres	Mujeres
Sin prestación	2.525	857	1.668
Prestación contributiva	1.146	583	563
Cualquier subsidio (No RAI) y PRODI (*)	1.062	440	622
Renta activa de inserción (RAI)	87	37	50
<b>Total</b>	<b>4.820</b>	<b>1.917</b>	<b>2.903</b>

(\*) PRODI= Programa temporal de protección por desempleo e inserción, RAI = Renta activa de inserción.



## Paro Registrado.

**Mayo 2022**

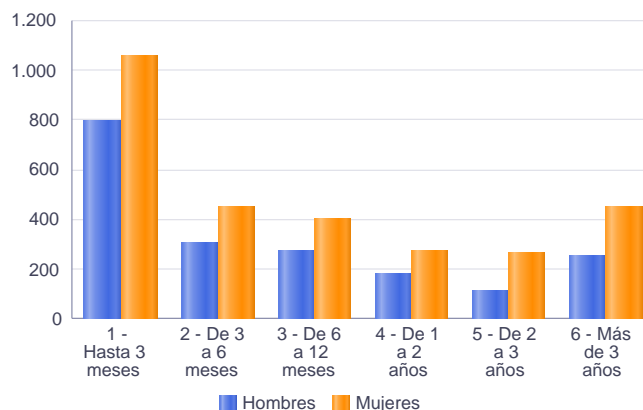
FICHA TERRITORIAL: **Provincia de Teruel**

Unidad: nº personas

Fuente: Instituto Aragonés de Empleo

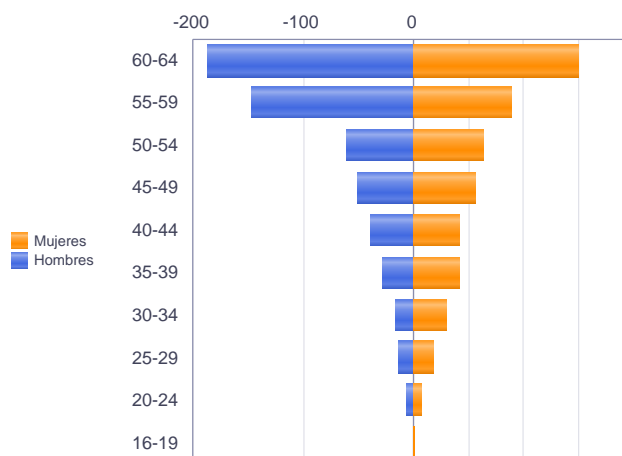
### Por tiempo en situación laboral como desempleado y sexo

		Total	Hombres	Mujeres
<b>Corta Duración</b>	Hasta 3 meses	1.849	795	1.054
	De 3 a 6 meses	753	302	451
	De 6 a 12 meses	678	271	407
		<b>3.280</b>	<b>1.368</b>	<b>1.912</b>
<b>Larga Duración</b>	De 1 a 2 años	449	178	271
	De 2 a 3 años	384	117	267
	Más de 3 años	707	254	453
		<b>1.540</b>	<b>549</b>	<b>991</b>
<b>Total</b>		<b>4.820</b>	<b>1.917</b>	<b>2.903</b>



### Parados de larga duración\* por grupo de edad y sexo

	Total	Hombres	Mujeres
16-19	4	1	3
20-24	20	6	14
25-29	49	13	36
30-34	75	17	58
35-39	110	28	82
40-44	122	39	83
45-49	165	51	114
50-54	187	61	126
55-59	324	147	177
60-64	484	186	298
<b>Total</b>	<b>1.540</b>	<b>549</b>	<b>991</b>



\* Más de 12 meses como desempleado

Piramide por valores Absolutos

## Paro Registrado.

**Mayo 2022**

FICHA TERRITORIAL: **Provincia de Teruel**

Unidad: nº personas

Fuente: Instituto Aragonés de Empleo

### Por sector de actividad económica, nacionalidad y sexo

	Españoles			Extranjeros comunitarios (UE-27)			Extranjeros no comunitarios		
	Total	Hombres	Mujeres	Total	Hombres	Mujeres	Total	Hombres	Mujeres
Agricultura, ganadería y pesca	163	94	69	45	26	19	74	49	25
Construcción	266	231	35	39	38	1	41	40	1
Industria y energía	513	294	219	47	30	17	60	35	25
Servicios	2.631	854	1.777	248	54	194	271	66	205
Sin empleo anterior	178	73	105	17	2	15	223	29	194
<b>Total</b>	<b>3.751</b>	<b>1.546</b>	<b>2.205</b>	<b>396</b>	<b>150</b>	<b>246</b>	<b>669</b>	<b>219</b>	<b>450</b>

### Ranking de ocupaciones más solicitadas por los demandantes parados, por sexo

Cod. Ocupación	Ocupación	Total	Hombres	Mujeres
92101050	Personal de limpieza o limpiadores en general	1.587	168	1.419
52201079	Dependientes de comercio, en general	1.100	121	979
97001104	Peones de la industria manufacturera, en general	1.001	530	471
51201049	Camareros, en general	629	204	425
95121019	Peones de horticultura, jardinería	603	356	247
51101026	Cocineros, en general	576	79	497
96021013	Peones de la construcción de edificios	561	522	39
43091029	Empleados administrativos, en general	513	91	422
97001056	Peones de la industria de la alimentación, bebidas y tabaco	454	186	268
96011029	Peones de obras públicas, en general	437	335	102
92101027	Camareros de pisos (hostelería)	412	11	401
91001018	Empleados de hogar	398	4	394
95111016	Peones agrícolas, en general	373	223	150
98111024	Mozos de carga y descarga, almacén y/o mercado de abastos	327	286	41
84121035	Conductores de furgonetas, hasta 3,5 t.	317	295	22
57101013	Asistentes domiciliarios	313	12	301
95431028	Peones forestales	310	253	57
61201028	Jardineros, en general	305	199	106
55001018	Cajeros de comercio	270	23	247
98201011	Reponedores de hipermercado	254	85	169

NOTA: Cada demandante puede solicitar hasta 6 ocupaciones.